



Prefettura di Latina Ufficio Territoriale del Governo

Comune di Pontinia

RISULTATI DEFINITIVI PRESIDENTI

Trasmette: \_\_\_\_\_

Comunicazione N. 8

SEZIONI SCRUTINATE: 14

SU: 14

Elettori  
Totale  
11.261

Votanti		
Maschi	Femmine	Totale
#RIF!	#RIF!	#RIF!

Liste collegate	Candidato Presidente	Voti Validi	%	
	GIOVANNI PAOLO AZZARO	21	0,26	<input type="text"/>
	ELISABETTA CANITANO	49	0,61	<input type="text"/>
	ROBERTA LOMBARDI	2.159	26,99	<input type="text"/>
	MAURO ANTONINI	128	1,60	<input type="text"/>
	STEFANO PARISI	3.913	48,92	<input type="text"/>
	JEAN LEONARD TOUADI	6	0,08	<input type="text"/>
	SERGIO PIROZZI	268	3,35	<input type="text"/>
	STEFANO ROSATI	6	0,08	<input type="text"/>
	NICOLA ZINGARETTI	1.448	18,10	<input type="text"/>
Totale voti validi (A)		7.998	100,00	



Prefettura di Latina Ufficio Territoriale del Governo

Comune di Pontinia

RISULTATI DEFINITIVO CONSIGLIO

Trasmette:

Comunicazione N.

9

SEZIONI SCRUTINATE:

14

SU:

14

Elettori

Totale

11.261

Votanti

Maschi

Femmine

Totale

4.123

4.165

8.288

Candidato Presidente	Simbolo	Denominazione lista	Voti Validi	%	
Azzaro		DEMOCRAZIA CRISTIANA	17	0,26	<input type="text"/>
Canitano		POTERE AL POPOLO	29	0,44	<input type="text"/>
Lombardi		MOVIMENTO 5 STELLE	1.468	22,25	<input type="text"/>
Antonini		CASAPOUND ITALIA	83	1,26	<input type="text"/>
Parisi		FRATELLI D'ITALIA GIORGIA MELONI	644	9,76	<input type="text"/>
		ENERGIE PER L'ITALIA PARISI PRESIDENTE	54	0,82	<input type="text"/>
		FORZA ITALIA BERLUSCONI PER PARISI	1.478	22,40	<input type="text"/>
		LEGA	1.299	19,69	<input type="text"/>
		NOI CON L'ITALIA	86	1,30	<input type="text"/>
Touadi		CIVICA POPOLARE LORENZIN TOUADI PRESIDENTE	5	0,08	<input type="text"/>
Pirozzi		LISTA NATHAN	2	0,03	<input type="text"/>
		SERGIO PIROZZI PRESIDENTE	196	2,97	<input type="text"/>
Zingaretti		ITALIA EUROPA INSIEME	16	0,24	<input type="text"/>
		LISTA CIVICA ZINGARETTI PRESIDENTE	111	1,68	<input type="text"/>
		PARTITO DEMOCRATICO	1.010	15,31	<input type="text"/>
		CENTRO SOLIDALE	35	0,53	<input type="text"/>
		LIBERI e UGUALI	64	0,97	<input type="text"/>
Totale voti validi (A)			6.597	100,00	



Prefettura di Latina Ufficio Territoriale del Governo


Comune di Pontinia

**RISULTATI PREFERENZE AI CANDIDATI DELLA LISTA DEMOCRAZIA CRISTIANA**

Trasmette:

COMUNICAZIONE N.

TOTALE VOTI LISTA CIRCOSCRIZIONALE 17

Simbolo	Candidato	Voti Validi	%	
 Democrazia Cristiana	LA SALVIA	2	100,00	<div style="width: 100%; height: 15px; background-color: #4a86e8;"></div>
	PITZOLU	0	0,00	<div style="width: 0%; height: 15px; background-color: #ccc;"></div>
	BERNARDINI	0	0,00	<div style="width: 0%; height: 15px; background-color: #ccc;"></div>
	MASCOLO	0	0,00	<div style="width: 0%; height: 15px; background-color: #ccc;"></div>
Totale voti validi (A)		2	100,00	

CONGRUITA' VOTI **VERO**





Prefettura di Latina Ufficio Territoriale del Governo

Comune di Pontinia

**RISULTATI PREFERENZE AI CANDIDATI DELLA LISTA POTERE AL POPOLO!**

Trasmette:

COMUNICAZIONE N.

TOTALE VOTI LISTA CIRCOSCRIZIONALE 29

Simbolo	Candidato	Voti Validi	%	
 Potere al popolo!	NECCI	0	0,00	<input type="text"/>
	VETICA	5	41,67	<div style="width: 41.67%; background-color: blue;"></div> <input type="text"/>
	FRATTAGLI	0	0,00	<input type="text"/>
	LEONORO	5	41,67	<div style="width: 41.67%; background-color: blue;"></div> <input type="text"/>
	DE STEFANO		0,00	<input type="text"/>
	PECORILLI	2	16,67	<div style="width: 16.67%; background-color: blue;"></div> <input type="text"/>
Totale voti validi (A)		12	100,00	

CONGRUITA' VOTI

**VERO**



Prefettura di Latina Ufficio Territoriale del Governo








Comune di Pontinia

**RISULTATI PREFERENZE AI CANDIDATI DELLA LISTA MOVIMENTO 5 STELLE**

Trasmette:

COMUNICAZIONE N.

TOTALE VOTI LISTA CIRCOSCRIZIONALE 1.468

Simbolo	Candidato	Voti Validi	%	
 Movimento 5 stelle	PERNARELLA	81	18,88	
	PALMISANO	6	1,40	
	CAPUANO	2	0,47	
	PISANO	324	75,52	
	D'ONOFRIO	10	2,33	
	MURARO	6	1,40	
Totale voti validi (A)		429	100,00	

CONGRUITA' VOTI

**VERO**



Prefettura di Latina Ufficio Territoriale del Governo








Comune di Pontinia

**RISULTATI PREFERENZE AI CANDIDATI DELLA LISTA CASAPOUND ITALIA**

Trasmette:

COMUNICAZIONE N.

TOTALE VOTI LISTA CIRCOSCRIZIONALE 83

Simbolo	Candidato	Voti Validi	%	
 Casapound Italia	SAVASTANO	30	66,67	
	CORBO	0	0,00	
	D'OTTAVI	12	26,67	
	MAFALE	1	2,22	
	PECCHIA	1	2,22	
	RICCI	1	2,22	
Totale voti validi (A)		45	100,00	

CONGRUITA' VOTI

**VERO**



Prefettura di Latina Ufficio Territoriale del Governo


Comune di Pontinia

**RISULTATI PREFERENZE AI CANDIDATI DELLA LISTA FRATELLI D'ITALIA CON GIORGIA MELONI**

Trasmette:

COMUNICAZIONE N.

TOTALE VOTI LISTA CIRCOSCRIZIONALE 644

Simbolo	Candidato	Voti Validi	%	
 Fratelli d'Italia con Giorgia Meloni	CARINGI	89	22,47	
	CELENTANO	84	21,21	
	DEL BALZO	102	25,76	
	MAGRELLI	11	2,78	
	MARCHIELLA	67	16,92	
	PALAZZO	43	10,86	
Totale voti validi (A)		396	100,00	

CONGRUITA' VOTI **VERO**





Prefettura di Latina Ufficio Territoriale del Governo

Comune di Pontinia

**RISULTATI PREFERENZE AI CANDIDATI DELLA LISTA ENERGIE PER L'ITALIA**

Trasmette:

COMUNICAZIONE N.

TOTALE VOTI LISTA CIRCOSCRIZIONALE 54

Simbolo	Candidato	Voti Validi	%	
 Energie per l'Italia	FEDELE	0	0,00	<input type="text"/>
	COGODDA	2	7,69	<input type="text"/>
	BORSO'	24	92,31	<input type="text"/>
	GIULIANO	0	0,00	<input type="text"/>
	MAGLIOZZI	0	0,00	<input type="text"/>
	RENZI	0	0,00	<input type="text"/>
Totale voti validi (A)		26	100,00	

CONGRUITA' VOTI

**VERO**





Prefettura di Latina Ufficio Territoriale del Governo








Comune di Pontinia

**RISULTATI PREFERENZE AI CANDIDATI DELLA LISTA FORZA ITALIA**

Trasmette:

COMUNICAZIONE N.

TOTALE VOTI LISTA CIRCOSCRIZIONALE 1.478

Simbolo	Candidato	Voti Validi	%	
 Forza Italia	SIMEONE	167	38,04	
	CICCARELLI	2	0,46	
	CORRADINI	69	15,72	
	IALONGO	82	18,68	
	MIELE	77	17,54	
	MIRABELLA	42	9,57	
Totale voti validi (A)		439	100,00	

CONGRUITA' VOTI

**VERO**



Prefettura di Latina Ufficio Territoriale del Governo

Comune di Pontinia

**RISULTATI PREFERENZE AI CANDIDATI DELLA LISTA LEGA**

Trasmette:

COMUNICAZIONE N.

TOTALE VOTI LISTA CIRCOSCRIZIONALE 1.299

Simbolo	Candidato	Voti Validi	%	
 Lega	SOVRANI	17	3,30	
	TRIPODI	49	9,51	
	LIBURDI	29	5,63	
	VALLETTA	9	1,75	
	PORCEDDU	1	0,19	
	BELLI	410	79,61	
Totale voti validi (A)		515	100,00	

CONGRUITA' VOTI

**VERO**



Prefettura di Latina Ufficio Territoriale del Governo


Comune di Pontinia

RISULTATI PREFERENZE AI CANDIDATI DELLA LISTA NOI CON L'ITALIA - UDC

Trasmette:

COMUNICAZIONE N.

TOTALE VOTI LISTA CIRCOSCRIZIONALE 86

Simbolo	Candidato	Voti Validi	%	
 Noi con l'Italia - UDC	TIERO	30	44,78	<div style="width: 44.78%; background-color: #4F81BD;"></div>
	NAPOLITANO	9	13,43	<div style="width: 13.43%; background-color: #4F81BD;"></div>
	LA PEGNA	0	0,00	<div style="width: 0%; background-color: #4F81BD;"></div>
	DI SPENSA	3	4,48	<div style="width: 4.48%; background-color: #4F81BD;"></div>
	QUINTAVALLE	25	37,31	<div style="width: 37.31%; background-color: #4F81BD;"></div>
	ORELLI	0	0,00	<div style="width: 0%; background-color: #4F81BD;"></div>
Totale voti validi (A)		67	100,00	

CONGRUITA' VOTI **VERO**





Prefettura di Latina Ufficio Territoriale del Governo

Comune di Pontinia


**RISULTATI PREFERENZE AI CANDIDATI DELLA LISTA CIVICA POPOLARE LORENZIN**

Trasmette:

COMUNICAZIONE N.

TOTALE VOTI LISTA CIRCOSCRIZIONALE

5

Simbolo	Candidato	Voti Validi	%
 Civica popolare Lorenzin	FRAVILI	0	#DIV/0!
	CUTILLI	0	#DIV/0!
	SANCHIONI	0	#DIV/0!
	SCOPPETTUOLO	0	#DIV/0!
Totale voti validi (A)		0	#DIV/0!

CONGRUITA' VOTI

**VERO**



Prefettura di Latina Ufficio Territoriale del Governo

Comune di Pontinia


**RISULTATI PREFERENZE AI CANDIDATI DELLA LISTA NATHAN**

Trasmette:

COMUNICAZIONE N.

TOTALE VOTI LISTA CIRCOSCRIZIONALE

2

Simbolo	Candidato	Voti Validi	%	
 Lista Nathan	MARINA	0	0,00	<input type="text"/>
	PALLOTTI	0	0,00	<input type="text"/>
	ROMANO	2	100,00	<input type="text"/>
	BARONI	0	0,00	<input type="text"/>
	SCANDINARO	0	0,00	<input type="text"/>
Totale voti validi (A)		2	100,00	

CONGRUITA' VOTI

**VERO**



Prefettura di Latina Ufficio Territoriale del Governo


Comune di Pontinia

**RISULTATI PREFERENZE AI CANDIDATI DELLA LISTA SERGIO PIROZZI**

Trasmette:

COMUNICAZIONE N.

TOTALE VOTI LISTA CIRCOSCRIZIONALE 196

Simbolo	Candidato	Voti Validi	%	
 Sergio Pirozzi Presidente	BARATTA	4	5,00	
	DI LIBERO	2	2,50	
	DI ROCCO	14	17,50	
	LUCCI	19	23,75	
	MATITA	1	1,25	
	SCISCIONE	40	50,00	
Totale voti validi (A)		80	100,00	

CONGRUITA' VOTI

**VERO**





Prefettura di Latina Ufficio Territoriale del Governo








Comune di Pontinia

RISULTATI PREFERENZE AI CANDIDATI DELLA LISTA ITALIA EUROPA INSIEME

Trasmette:

COMUNICAZIONE N.

TOTALE VOTI LISTA CIRCOSCRIZIONALE 16

Simbolo	Candidato	Voti Validi	%	
 Italia Europa Insieme	MELIS	1	14,29	
	SCARPINO SCHIETROMA	0	0,00	
	VENTO	0	0,00	
	POLI	0	0,00	
	LOVISETTO	6	85,71	
	RENZULLI	0	0,00	
Totale voti validi (A)		7	100,00	

CONGRUITA' VOTI

VERO



Prefettura di Latina Ufficio Territoriale del Governo








Comune di Pontinia

**RISULTATI PREFERENZE AI CANDIDATI DELLA LISTA ZINGARETTI**

Trasmette:

COMUNICAZIONE N.

TOTALE VOTI LISTA CIRCOSCRIZIONALE 111

Simbolo	Candidato	Voti Validi	%	
 Lista Zingaretti Presidente	GIANCOLA	2	4,55	
	DI FAZIO	0	0,00	
	D'ALESSIO	25	56,82	
	GIANNINI	17	38,64	
	GIOIA	0	0,00	
	PAVONE	0	0,00	
Totale voti validi (A)		44	100,00	

CONGRUITA' VOTI

**VERO**



Prefettura di Latina Ufficio Territoriale del Governo


Comune di Pontinia

**RISULTATI PREFERENZE AI CANDIDATI DELLA LISTA PARTITO DEMOCRATICO**

Trasmette:

COMUNICAZIONE N.

TOTALE VOTI LISTA CIRCOSCRIZIONALE 1.010

Simbolo	Candidato	Voti Validi	%	
 Partito Democratico	FORTE	81	9,38	
	LA PENNA	183	21,18	
	AMICI	23	2,66	
	CASSETTA	30	3,47	
	SPERLONGA	533	61,69	
	BIANCHI	14	1,62	
Totale voti validi (A)		864	100,00	

CONGRUITA' VOTI

**VERO**





Prefettura di Latina Ufficio Territoriale del Governo







Comune di Pontinia

**RISULTATI PREFERENZE AI CANDIDATI DELLA LISTA CENTRO SOLIDALE**

Trasmette:

COMUNICAZIONE N.

TOTALE VOTI LISTA CIRCOSCRIZIONALE 35

Simbolo	Candidato	Voti Validi	%	
 Centro Solidale	CHIAESE	5	22,73	
	DOLCI	14	63,64	
	MAGGIARRA	0	0,00	
	NIFOSI'	0	0,00	
	RUBERTI	3	13,64	
Totale voti validi (A)		22	100,00	

CONGRUITA' VOTI

**VERO**



Prefettura di Latina Ufficio Territoriale del Governo


Comune di Pontinia

**RISULTATI PREFERENZE AI CANDIDATI DELLA LISTA LIBERI e UGUALI**

Trasmette:

COMUNICAZIONE N.

TOTALE VOTI LISTA CIRCOSCRIZIONALE 64

Simbolo	Candidato	Voti Validi	%	
 Liberi e Uguali	BORTONE	0	0,00	<input type="text"/>
	COLUZZI	13	44,83	<div style="width: 44.83%; background-color: blue;"></div> <input type="text"/>
	PORCARI	9	31,03	<div style="width: 31.03%; background-color: blue;"></div> <input type="text"/>
	MAGLIUZZI	0	0,00	<input type="text"/>
	TRUINI	7	24,14	<div style="width: 24.14%; background-color: blue;"></div> <input type="text"/>
	NAITANA	0	0,00	<input type="text"/>
Totale voti validi (A)		29	100,00	

CONGRUITA' VOTI

**VERO**